

*1º CONGRESO DE ECONOMÍA DA EUORREXIÓN*

# ***GALICIA- NORTE DE PORTUGAL***

*CONSTRUÍNDO EN COOPERACIÓN*

**RELACIONES  
ECONÓMICAS E  
INVESTIMENTO  
ESTRANXEIRO**

**ANTOLÍN SÁNCHEZ PRESEDO**

**Deputado ó Parlamento Europeo**

# **GALICIA-NORTE DE PORTUGAL**

---

- Fronteira máis antiga de Europa
- Relacións no marco europeo
- Europa proxecto multinivel

***“vivir xuntos,  
asociar as forzas creadoras  
e compartir un destino común”***



# EUORREXIÓN

## COOPERACIÓN TERRITORIAL EUROPEA

- Transfronteiriza
- Transnacional
- Interrexional

OBXECTIVO  
FEDER  
2007-2013

## GALICIA-NORTE DE PORTUGAL

- Primeiros contactos anos 80
- Comunidade de traballo Galicia-Norte de Portugal 1991
- Agrupación Europea Cooperación Territorial 2008





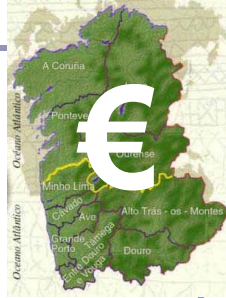
# A EUORREXIÓN EN CIFRAS

---

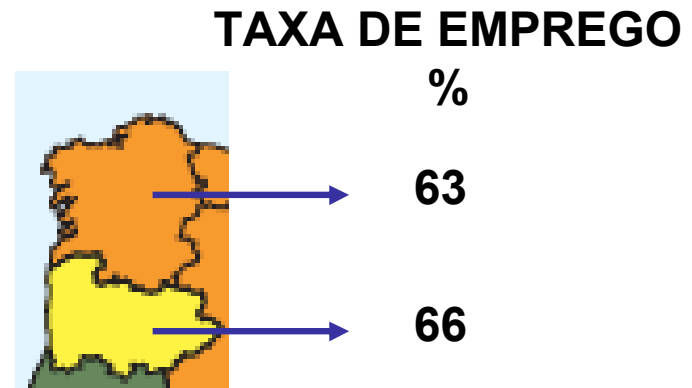
- 3ª área Península Ibérica
- Poboación: 6,5 millóns (12,5% España + Portugal)
- Superficie: 51.000 km<sup>2</sup> (13% Península Ibérica)
- Concellos: 317 galegos/ 84 portugueses

# A EUORREXIÓN EN CIFRAS

## Datos económicos



- PIB: €90.000 millóns
- Emprego: 2.855.200
  - Taxa de emprego: 64%

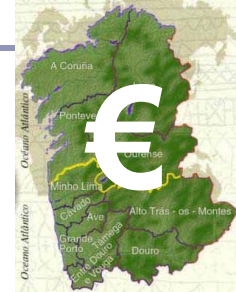


Fonte: EUROSTAT 2006

- Estudantes universitarios: 200.000

# A EUORREXIÓN EN CIFRAS

## Estrutura produtiva



<b>EMPREGO POR SECTOR % (2005)</b>	<b>GALICIA</b>	<b>NORTE PORTUGAL</b>	<b>UE-27 (2006)</b>
<b>Agricultura, pesca e outros</b>	<b>10,7</b>	<b>12,8</b>	<b>6,4</b>
<b>Industria e construción</b>	<b>30,3</b>	<b>39,6</b>	<b>25</b>
<b>Servizos</b>	<b>59</b>	<b>47,5</b>	<b>68,6</b>

- **500.000 PEMES**

# A EUORREXIÓN EN CIFRAS

## Datos económicos: Comercio



- Relacións comerciais Galicia- Norte de Portugal: €2.000 millóns

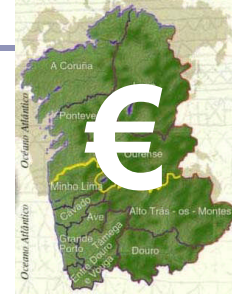
7% comercio  
España-Portugal

- Galicia- 4º socio comercial de Portugal
- Portugal- 2º socio comercial de Galicia

- Volume de Negocio

Norte de Portugal- 3º destino para Galicia

Galicia- 5º destino para Norte de Portugal

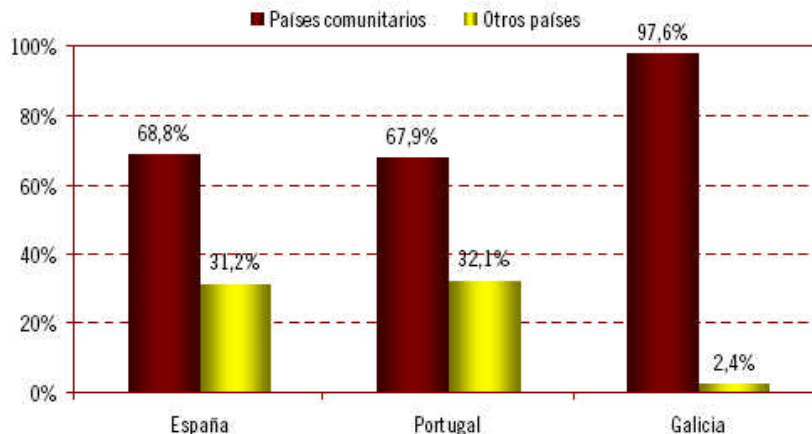


# A EUORREXIÓN EN CIFRAS

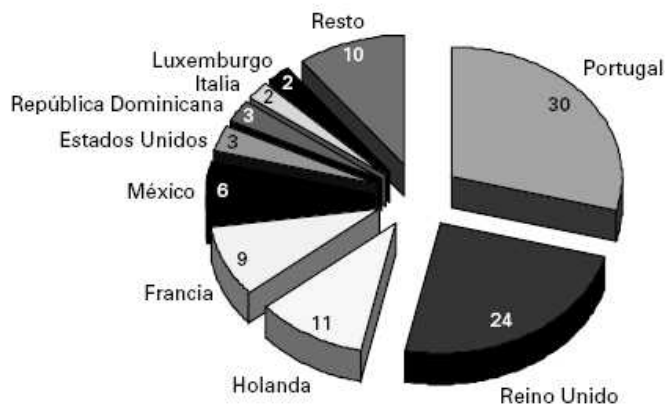
## Datos económicos- Inwestimentos

### Procedencia Investimento Estranxeiro

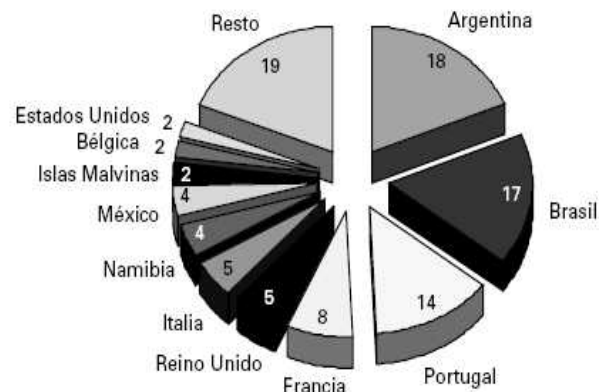
(Fonte: Estudo "Realidad  
Empresarial Transfronteriza  
Galicia- Norte de Portugal".  
EURES)



**PRINCIPALES PAÍSES INVERSORES EN GALICIA (Media 1997-2005)**  
En porcentajes



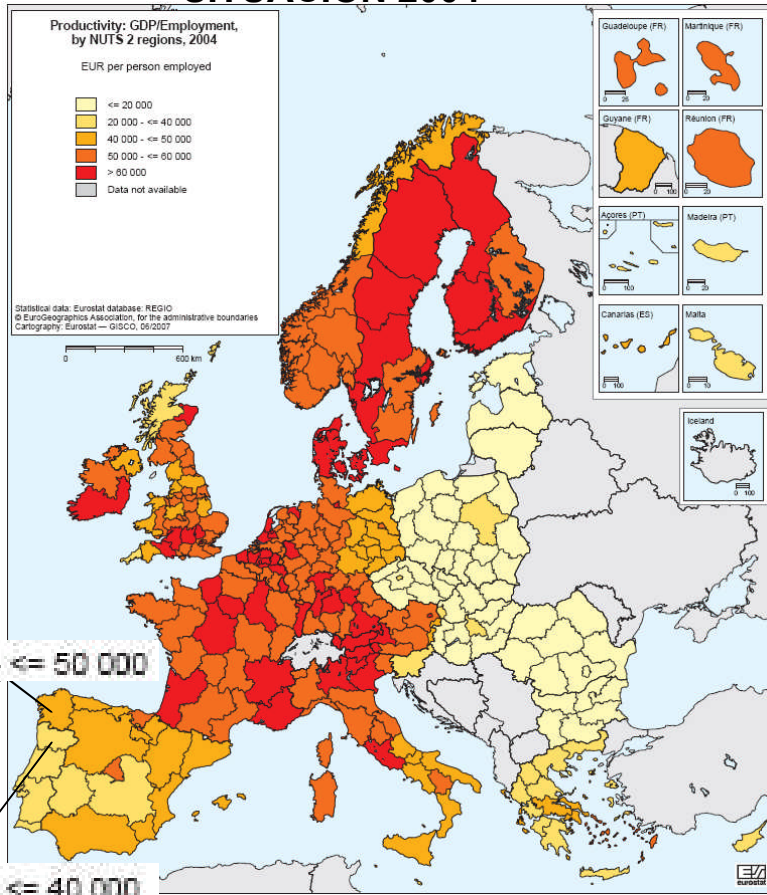
**PRINCIPALES PAÍSES DESTINO DE LA INVERSIÓN GALLEGA (Media 1997-2005)**  
En porcentajes



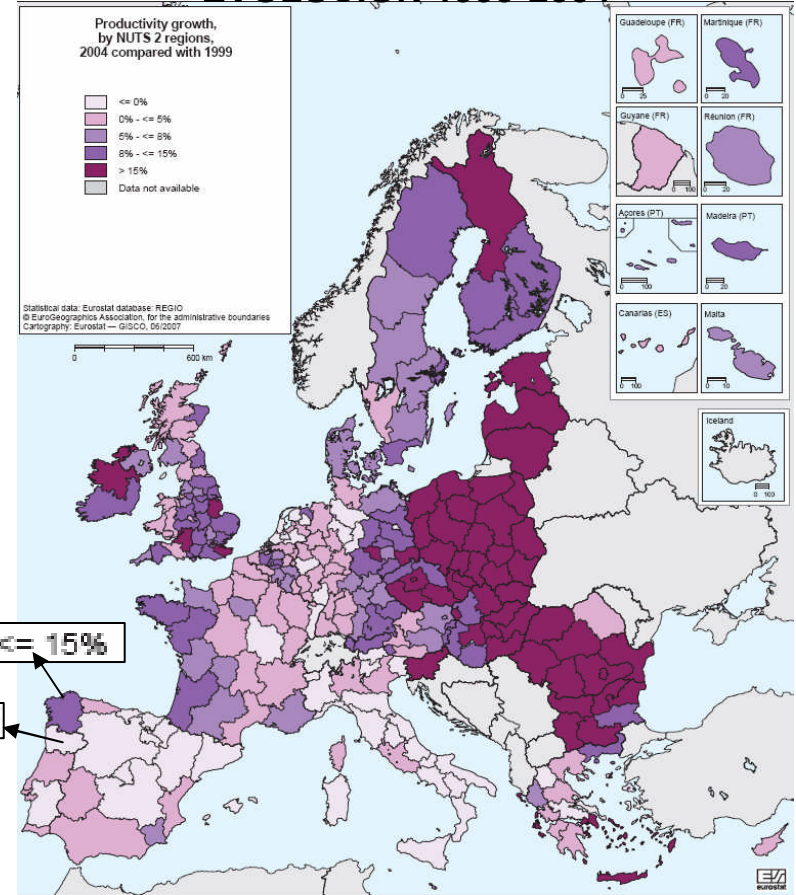
# A EUORREXIÓN EN CIFRAS

## Produtividade

### SITUACIÓN 2004



### EVOLUCIÓN 1999-2004





# A ESTRATEXIA RENOVADA DE LISBOA

UE 2010

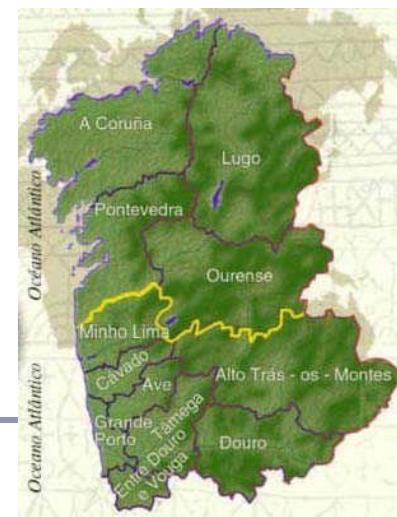
*economía baseada no  
coñecemento máis  
competitiva e dinámica do  
mundo*

- 2005 - **Europa, para que?**
- **Nova plataforma competitiva**
  - Prioridades- **Crecemento e emprego**
  - Metodoloxía- **Asociación de actores**
    - Directrices integradas
    - Programas Comunitarios de Acción
    - Programas Nacionais de Reformas



# A ESTRATEXIA RENOVADA DE LISBOA NA EUORRREXIÓN

- **Fomentar o coñecemento e a innovación**
  - Investigación- quinta liberdade comunitaria
  - Laboratorio nanotecnoloxía, Braga
- **Eurorrexión: un lugar máis atractivo para investir e traballar**
  - Directrices de ordenación territorial
  - Infraestruturas e redes
- **Máis emprego e de mellor calidade**
  - Concertación social- flexibilidade/seguridade
  - Loita contra a pobreza e a exclusión social
  - Mobilidade laboral
  - PEMES
- **Enerxía/ cambio climático**
  - Eficiencia enerxética



# OBXECTIVOS 2010 NA EUROREXIÓN

---

- Investimento en I+D = 3% PIB

**2700 millóns de euros**

- Emprego

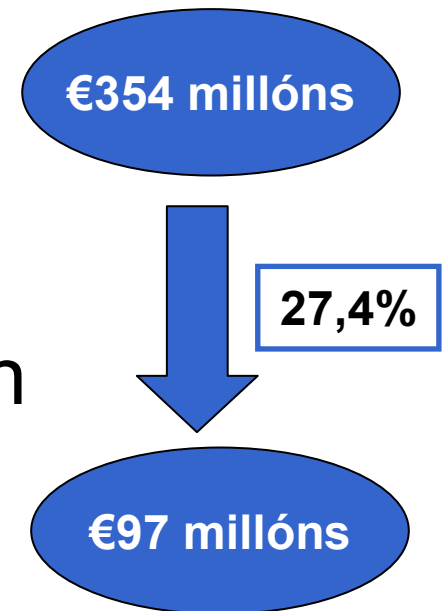
- Taxa de ocupación 70%
- Emprego feminino 60%
- Persoas de máis idade 50%

**3.083.429 empregos**

# MARCO DE COOPERACIÓN TERRITORIAL

---

- Directrices estratégicas de cohesión
- Plan Operativo de Cooperación Transfronteriza España-Portugal 2007-2013
- Plan Estratégico de Cooperación Territorial Galicia- Norte de Portugal 2007-2013



# Plan Estratégico de Cooperación Territorial 2007-2013

---

## Ámbitos estratégicos

- Cooperación no ámbito do mar
- Internacionalización PEMES
- Protección ambiental e desenvolvemento urbano sostible
- Cooperación e integración social e institucional
- Sistemas básicos de transporte e accesibilidade

## Distribución recursos

EIXES	%
<b>Fomento da competitividade e promoción do emprego</b>	<b>30</b>
<b>Medio ambiente, patrimonio e xestión de riscos</b>	<b>37</b>
<b>Ordenación do territorio e accesibilidade</b>	<b>19</b>
<b>Integración socioeconómica</b>	<b>9</b>
<b>Asistencia técnica</b>	<b>5</b>
<i>TOTAL</i>	<b>100</b>

**1º CONGRESO DE ECONOMÍA DA EUORREXIÓN  
GALICIA- NORTE DE PORTUGAL**

**MOITAS GRAZAS**

**ANTOLÍN SÁNCHEZ PRESEDO**

Deputado ò Parlamento Europeo

[antolin.sanchezpresedo@europarl.europa.eu](mailto:antolin.sanchezpresedo@europarl.europa.eu)